

REFERAT Socialudvalget 2022-25 d. 07-11-2022

Mødedato Mandag d. 07. november 2022 kl. 09:00

Mødested Betty, Betty Nansens Alle 51-53, Frederiksberg

Indholdsfortegnelse

Program.....	3
Oplæg fra temamødet for SU på botilbuddet Betty.....	5

Punkt 1: Program



Temamøde i Socialudvalget

Tid og sted

Mandag den 7. november 2022 kl.09.00-10.30. Botilbuddet Betty, Betty Nansens Allé 51, 2000 F

Introduktion

Hvordan ser det specialiserede socialområde på Frederiksberg ud nu - og i fremtiden?

Det handler om samarbejdet med borgere og pårørende og hvordan vi kan sikre endnu bedre dialog og forståelse for hvordan der er at være beboer på et botilbud i Frederiksberg Kommune. Hvordan ser hverdagen ud på et botilbud? Hvad står vi overfor ift. botilbudskapaciteten og tilgangen af borgere? Hvad ser vi af udfordringer?

Det er nogle af de drøftelser dagen byder på, når Socialudvalget er inviteret til temamøde på botilbuddet Betty.

Program

- 09.00 Velkommen v/ Mette Bang, formand for Socialudvalget
- 09.05 Hverdagen på Betty v/ Sanne Mylenberg, tilbudsleder botilbuddet Betty
- 09.25 Det specialiserede socialområde - Hvad står vi overfor v/ Flemming, socialchef i Frederiksberg Kommune
- 09.45 Drøftelse og rundvisning på Betty
- 10.25 Afrundning v/ Mette Bang, formand for Socialudvalget
- 10.30 Tak for i dag

Med venlig hilsen

Flemming Nielsen
Socialchef

Punkt 2: Oplæg fra temamødet for SU på botilbuddet Betty



Temamøde for SU den 7. nov. 2022

På botilbuddet Betty

Dagsorden

Velkommen ved Socialudvalgsformand Mette Bang Larsen

Velkommen og lidt om hverdagen på Betty ved Sanne.

Historik siden 2020, fakta, § 103/104 pladser, samarbejde med beboere og pårørende, et stort hus/etager, svære personsager og udfordringer (ca. 15 min.)

Det specialiserede socialområde (handicap) – hvad står vi overfor ved Flemming.

Nye borgere på vej – botilbud og § 103/104, behov for 'Gården' flere § 103/104 pladser, Ny Søndervang, tidsperspektiv. (ca. 30 min.)

Drøftelse og rundvisning på Betty



Hverdagen på Betty

- Gradvis indflytning fra juni 2020 – udfordrende for personale og beboere at tage ny bygning i brug (fejl og mangler).
- Gradvis opnormering, nye borgere, nye målgrupper, ny organisering og nyt MED, løbende kompetenceudvikling.
- Nov. 2022: Stort set fuldt hus, dog 9 ledige boliger, der afventer nye borgere. Eget velfungerende §103/104 for 8 borgere, men ser ind i behov for pladser til de kommende nye yngre borgere.
- Hverdagen for borgerne: Fokus på trivsel og udvikling, et hverdagsliv i området, fokus på sundhed og måltider, særlig struktur og skærmning til borgere med autisme.



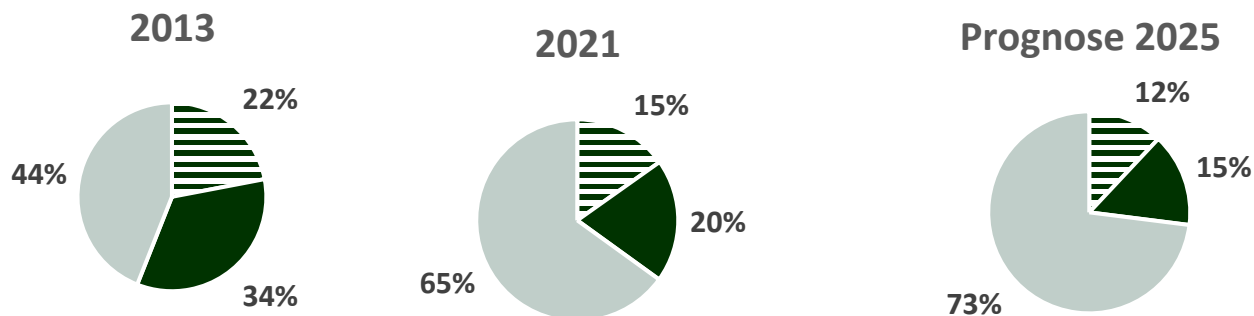
Hverdagen på Betty

- Samarbejde med borgere og pårørende – hvad fungerer og hvad er udfordrende set fra personalets synspunkt.
- Fordele og ulemper ved et stort hus.
- Eksempler på udfordrende personsager – hvad har vi gjort og hvad har vi lært af det?
- Hvad ville vi gerne kunne tilbyde (nogle af) borgerne mere af?



Det store billede

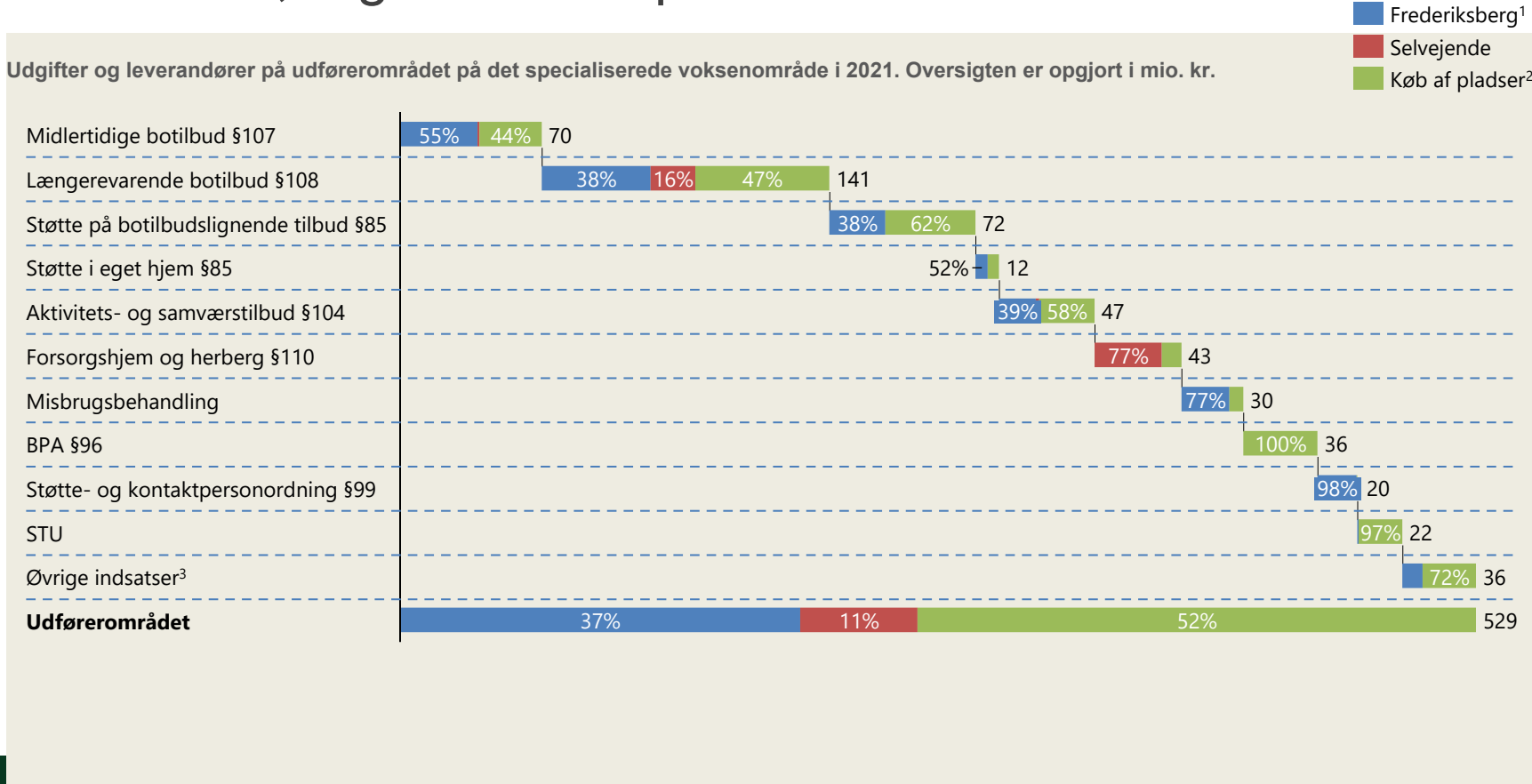
- I regi af Den Sociale Masterplan arbejdes der løbende på, at sikre en større indenbys botilbudsportefølje – specielt på handicapområdet



Siden 2016 et stabilt antal helårspersoner i botilbud - ca. 350 helårspersoner.

- Behov fra 2027 og frem vender vi retur til i budget 2024
- Det tætte samarbejde mellem udfører og myndighed om den faglige kvalitet skaber trygge og udviklende rammer for borgerne – også selvom enkeltsager og fx pårørendesamarbejdet kan være vanskeligt.
- De økonomiske udfordringer for området, hjælpes af de billigere indenbys tilbud.

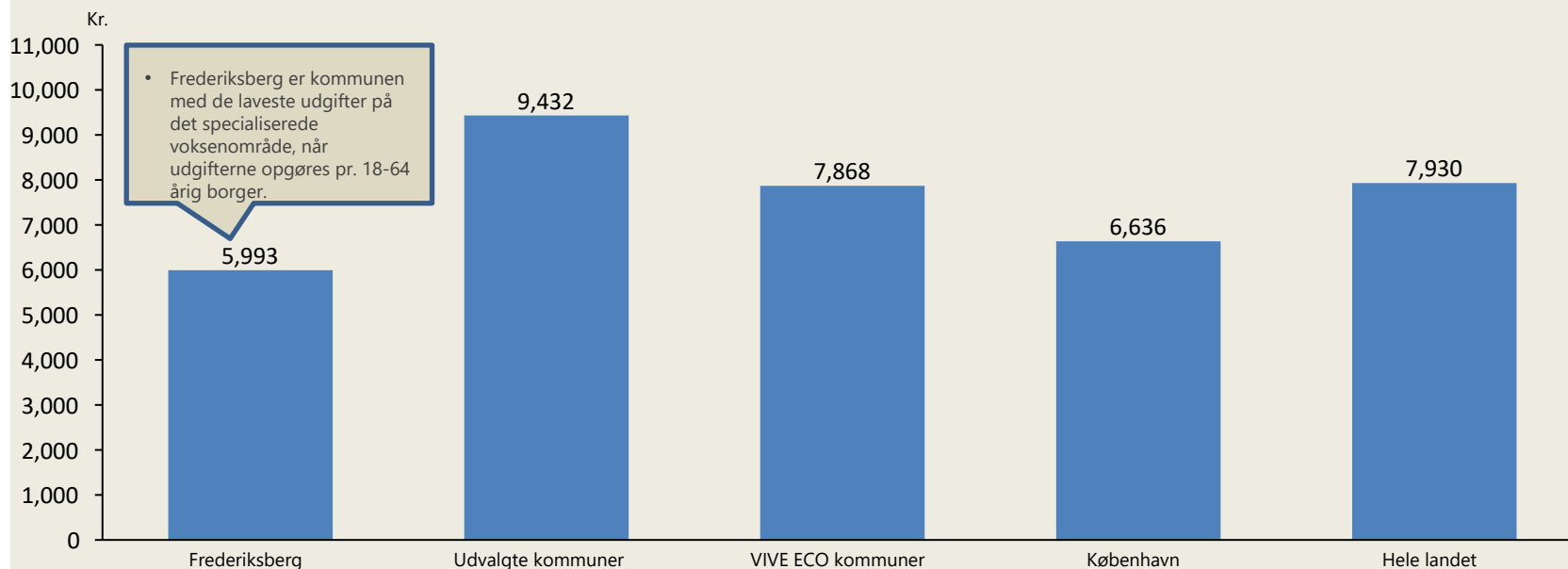
Ca. halvdelen af udgifterne går til **køb af pladser** hos andre kommuner, regioner eller private leverandører



Noter: 1) Fordeling af udgifter på kommunale institutioner findes i bilag. 2) Køb af pladser dækker over køb af pladser på institutioner og øvrige indsatser ved både andre kommuner og regioner samt områder for borgere eller privatpersoner. 3) Øvrige indsatser dækker over indsatser med udgifter under 10 mio. kr., hvilket er beskyttet beskæftigelse §103 (9,1 mio. kr.), kompenserende specialundervisning (3,5 mio. kr.), kvinderehabilitering §106 (6,6 mio. kr.), objektiv finansiering til længerevarende botilbud (4,3 mio. kr.), merudgiftsydelse §100 (3,2 mio. kr.), ledsagerordning §97 (3 mio. kr.), særlige pladser i psykiatrien (2,2 mio. kr.), afløsning og aflastning §84 (2,1 mio. kr.), kontaktpersonordningen §98 (1 mio. kr.), forebyggende gruppebaseret hjælp og støtte §82a (846.000 kr.), pleje og udredning af borgere med afasi eller stemme/høre/talevanskeligheder (405.400 kr.) behandlingstilbud §102 (298.100 kr.), arbejdsvederlag §105 (175.600 kr.), abonnementsordning §12 (88.400 kr.) og senblindkurser (78.600 kr.).
 Kilde: Prisme (Finanskuben).

Frederiksberg Kommune har det **laveste udgiftsniveau** i landet på det specialiserede voksenområde pr. 18-64 årig

Udgifter på det specialiserede voksenområde¹ pr. 18-64 årig borger for hhv. Frederiksberg, København, udvalgte sammenligningskommuner, VIVE ECOs sammenligningskommuner og hele landet i 2021.



Nota: 1) Udgifterne er trukket for dele af hovedfunktion 5.38 i IM's kontoplan, hvilket er dækket 5.38.42 Boformer for personer med særlige sociale problemer, herunder herberg, forsorgshjem og plejehjem, 5.38.43 Alkoholbehandling og behandlingshjem for alkoholskadede, 5.38.45 Behandling af stofmisbrugere, 5.38.50 Botilbud til længerevarende ophold, 5.38.51 Botilbudslignende tilbud, 5.38.52 Botilbud til midlertidige ophold, 5.38.53 Kontaktperson- og ledsagerordninger, 5.38.54 Særlige pladser på psykiatrisk afdeling, 5.38.58 Beskyttet beskæftigelse og 5.38.59 Aktivitets- og samværstilbud.

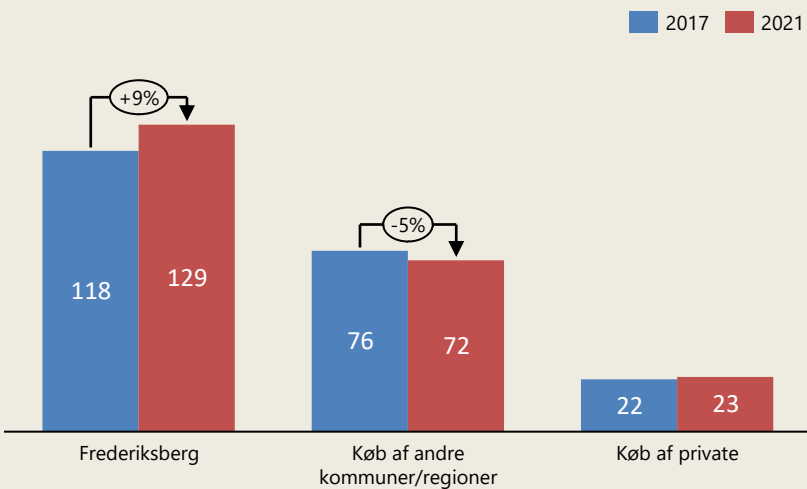
Kilde: Danmarks Statistik (tabel REGK31 og FOLK1A kan findes [her](#) og [her](#)).



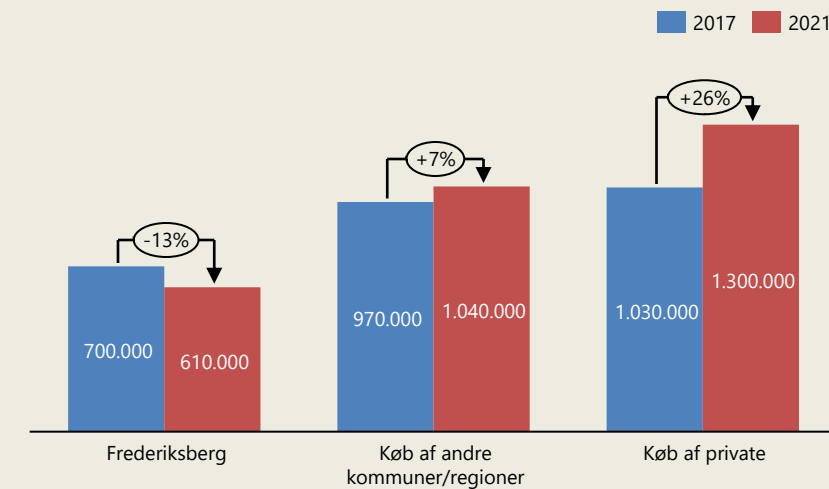
Der har været **en stigning i enhedsprisen** på de botilbudspladser, som Frederiksberg Kommune køber

- Figurene viser udviklingen i borgere og enhedspriser på de længerevarende botilbud for forskellige leverandører. Enhedspriserne er opgjort som pris pr. helårsmodtager i 2021-priser.
- Siden 2017 er der kommet flere borgere på Frederiksberg Kommunes længerevarende botilbud, mens der er sket et mindre fald i antal borgere på botilbud i andre kommuner/regionerne.
- Enhedsprisen for en længerevarende botilbudsplads på Frederiksberg Kommunes egne tilbud er faldet med ca. 90.000 kr. siden 2017. Dette skyldes primært, at der er kommet flere borgere på § 85 støtte i botilbudlignende tilbud og færre på § 108, hvilket er billigere. Til gengæld er enhedsprisen for de botilbudspladser, som Frederiksberg Kommune køber hos andre kommuner/regioner eller private leverandører steget i samme periode på trods af, at antallet af borgere har ligget stabilt.

Udvikling i antal borgere på længerevarende botilbud fordelt på leverandører



Udvikling i enhedspriser på længerevarende botilbud fordelt på leverandører



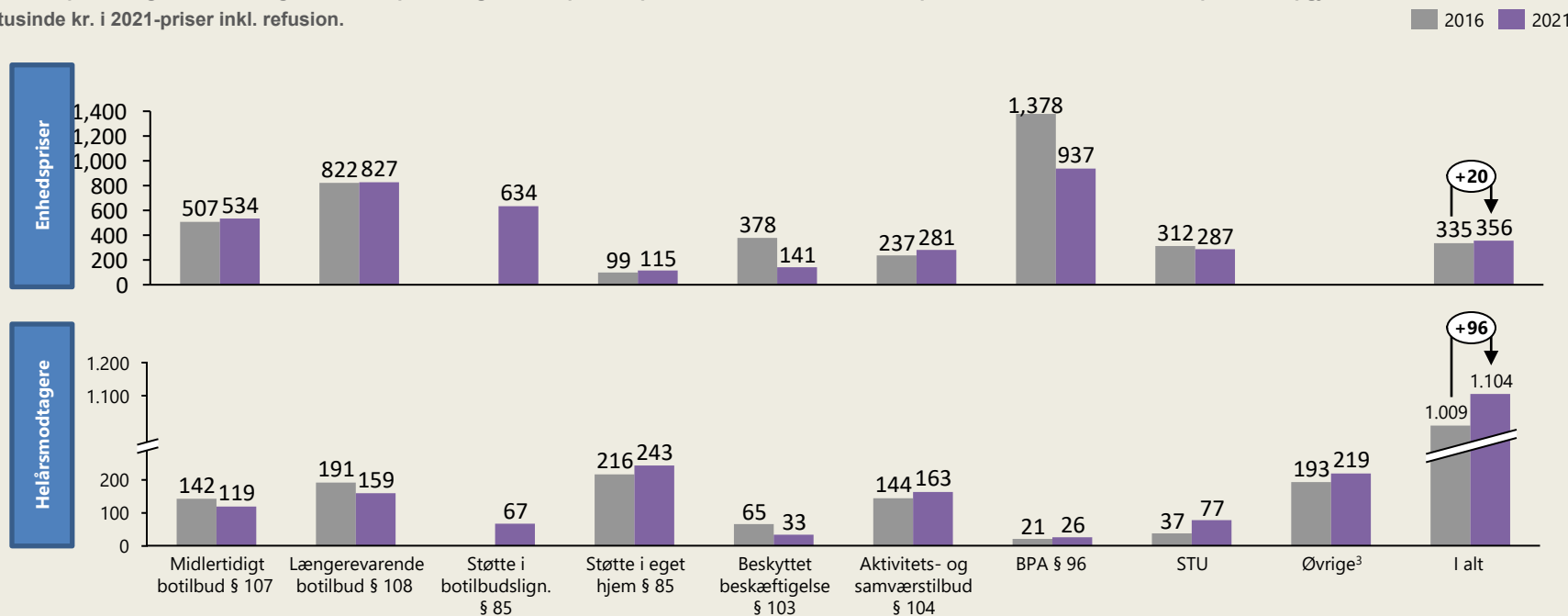
Note: 1) Længerevarende botilbud omfatter indsatserne § 108 - Længerevarende botilbud" og § 85 - Støtte i botilbudlignende tilbud. 2) Gruppen Frederiksberg omfatter både Frederiksbergs egne institutioner og de selvejende institutioner, som Frederiksberg Kommune har en driftsaftale med. Selvejende institutioner i andre kommuner er kategoriseret som private leverandører. 3) Private leverandører dækker over private institutioner ejet af fx fonde eller NGO'er, private virksomheder, privatpersoner eller selvejende institutioner, der ikke har en driftsaftale med Frederiksberg Kommune.

Kilde: Sensus data



Udviklingen fra 2016 til 2021 er drevet af en **stigning i både enhedspriser og modtagere**

Enhedspriser¹ og helårsmodtagere² fordelt på udvalgte tilbud på det specialiserede voksenområde i perioden 2016 til 2020. Enhedspriser er opgjort i tusinde kr. i 2021-priser inkl. refusion.



Note: 1) Gennemsnitlige enhedspriser inkl. refusion ekskl. kørsel fordelt på udvalgte tilbud opgjort som kr. pr. år pr. helårsmodtager; 2) Helårsmodtagere defineres som en person, der modtager en ydelse i alle 12 måneder på et år. En person, der modtager en ydelse i 6 måneder vil fremgå som 0,5 helårsperson; 3) Øvrige indsatser dækker over modtagere af herberg, forsorgshjem eller kvindekrisecenter, modtagere af ledsagerordning § 97 samt modtagere af arbejdsvederlag § 105.

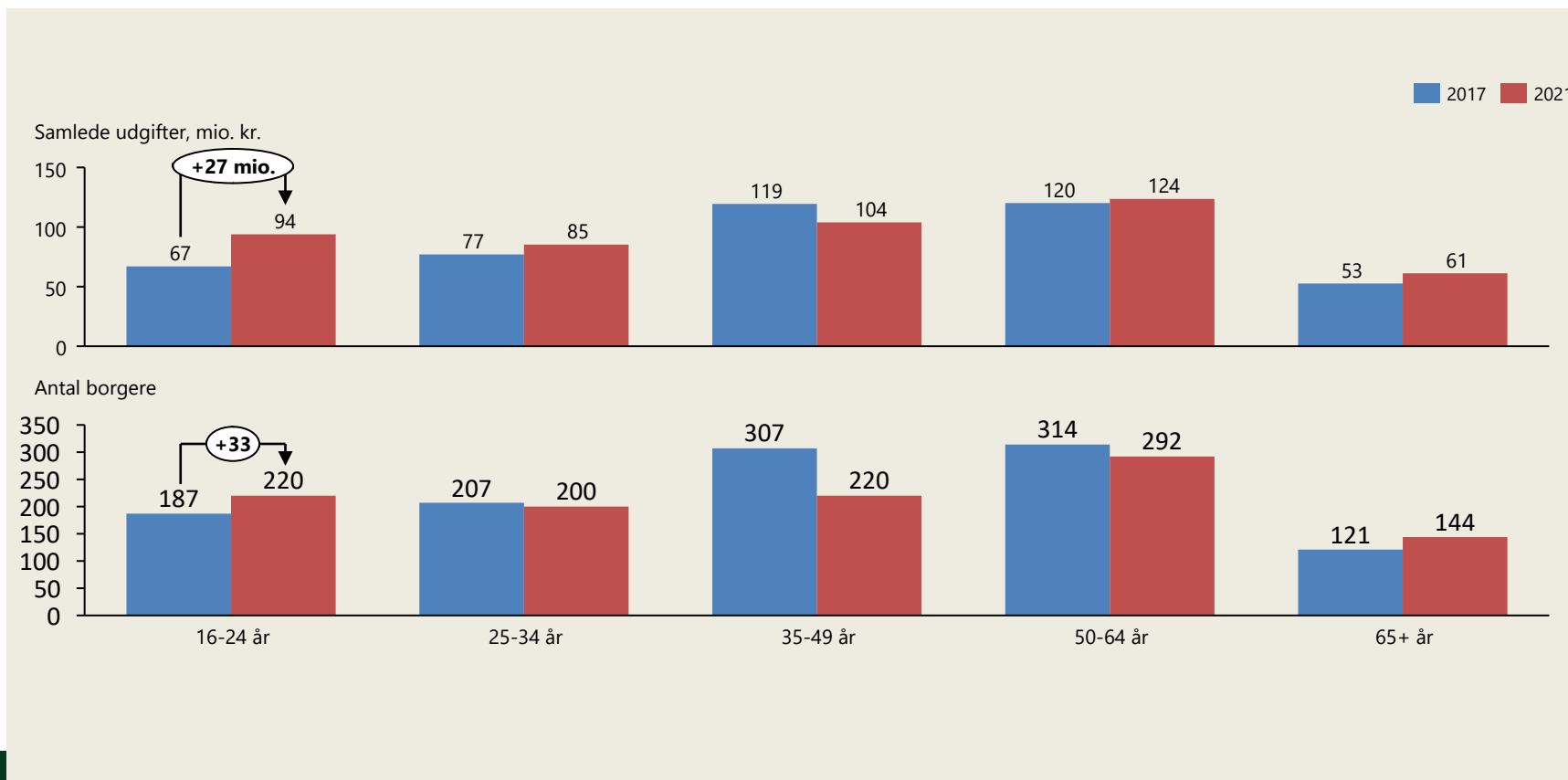
Kilde: Ballerup Benchmark. Kan findes [her](#).



Det er særligt blandt de 16-24 årige, at der ses en stigning i udgifter, hvilket bl.a. er drevet af flere borgere i gruppen

UDKAST

Antal borgere og samlede årlige udgifter på det specialiserede voksenområde fordelt på aldersgrupper



Note: 1) Alle borgere med samlede årlige udgifter på 0 kr. er udtaget. Yderligere er alle indsatser med bevillgede udgifter på 0 kr. for én borger i et givent år er udtaget af opgørelsen. Dette drejer sig i både 2017 og 2021 om 11 borgere (SE § 82 b (8 borgere) og i 2021 om alle under SEL § 82 b (8 borgere). Yderligere udgår i 2021 for nogle borgere indsatser på SEL § 105 (12 borgere), SEL § 84, stk. 2 (1 borger), SEL § 85 - Støtte i eget hjem (26 borgere) og SEL § 84 (1 borger). I 2017 er der 12 borgere med indsatser på SEL § 105 (8 borgere), LUU § 2 (1 borger), SEL § 103 (2 borgere), SEL § 104 (3 borgere), SEL § 107 (2 borgere), SEL § 108 (1 borger), SEL § 85 - Støtte i boligudlignende tilbud (5 borgere) og SEL § 85 - Støtte i eget hjem (21 borgere). For nogle indsatser har for få borgere en pris, til at denne retvisende kan opgøres. Dette drejer sig om SEL § 85 - Hjemmevejledere for senhjerneskadede, SEL § 110 - Hærborg efterværn og SEL § 101 - Behandling af stofmisbrugere. 2) Udgifterne er PL-reguleret med KL's PL-beregner til faste 2021-priser. 3) For 2021 er tre borgere er udtaget af opgørelsen, da disse borgere har en udgift over 4 mio. kr. og derved markant højere udgifter end andre borgere i aldersgruppen. Det drejer sig om én borger i aldersgruppen 16-24 år, én borger i aldersgruppen 25-34 år og én borger i aldersgruppen 65+. For 2017 er én borger i aldersgruppen 16-24 år udtaget og én borger i aldersgruppen 25-34 år. 4) Borgere er placeret i aldersgrupper baseret på den alder, de havde ved begyndelse af året.

Kilde: Sensus data



Hvad står vi overfor antal og målgruppe

- Tilgang af kendte borgere til botilbud / målgruppe / handicap:
 - Samarbejde med Familieafdelingen om identificering af unge borgere fra 14 år med behov for botilbud når de bliver voksne. Listen indeholder 75 borgere. Vurdering at 45 af disse borgere har behov for botilbud indenfor de næste 5 år (2022-2026). De sidste 30 har først behov fra 2027 – hvilket vi vender retur om.



Betty (29)

Ny Søndervang (6)

LSV/Kollegiet (4)

Soltoppen (6)

Finansieres primært
via afgang i de ca. 90
mio. Kr. (anden
handlekommune)

Hjemmefra eller fra botilbud



Etablering af Ny Søndervang / Bakkegården 12

- Botilbud på Ny Søndervang i 2025 giver 24 botilbudspladser, heraf 8 pladser til borgere med multihandicap. Borgere fra Bakkegården flytter ind på de øvrige 16 pladser.
- Bakkegården fra 2025 etableres med 15 pladser (midlertidige botilbud) til yngre med udviklingshæmning / autismspektrumforstyrrelse.
- Ny Søndervang / Bakkegården finansieres primært via naturlig afgang i de ca. 90 mio. Kr. (anden handlekommune). Der må forventes tomgangsudgifter og flere udgifter i opstartsfasen
- Lederen på Bakkegården bliver leder af Ny Søndervang og der ansættes en ny leder af Bakkegården



Fakta om Ny Søndervang

- Botilbud i selvstændig bygning med 8 boliger + køkken, stue og kontor på hver af de tre etager. Fællesaltan ud fra stuen på 1. og 2. sal. Egen elevator og egen indgang til botilbuddet. Skærmet have. Egen lejekontrakt og højere husleje.
- Et-rums boliger på ca. 40 m² (på Betty er de ca. 35m²). Større boliger til borgere med multihandicap ca. 50 m².
- Aktivitets- og samværstilbud og snoezel-rum i stueetagen. Øvrige aktivitetsrum til deling med plejecenter.



Aktivitets- og samværstilbud / beskyttet beskæftigelse (handicap)

- Vi kan også af prognosen se, at der mangler 40-45 pladser i aktivitets- og samværstilbud / beskyttet beskæftigelse til den samme målgruppe som nævnt på PP ovenfor.
- På den korte bane er planen, at en ombygning af Magneten og en omrokering via Vesterbrogade 194, kan afhjælpe med 25-27 pladser i de kommende 2 år.
- Haster med, at få denne ombygning færdiggjort. Vi har en forsyningsforpligtelse på disse pladser ligesom borgerne har ret til et sådant tilbud.
- Behov for flere nye pladser fra 2025



Hvad står vi overfor

Udfordring med særlige målgrupper:

- ‘Gården’ til borgere, som har behov for store arealer og ro, som ikke kan tilvejebringes indenfor kommunegrænsen. Budget 2023 giver mulighed for ansættelse af medarbejder til at udvikle projektet yderligere.
- Nyt botilbud til borgere med multihandicap på Ny Søndervang i 2025. Ny målgruppe, som vi tidligere har måtte købe pladser til udenbys.
- Kommunen mangler §103/104 pladser til borgere med psykiske sygdomme – pt uvisiterede aktivitets- og samværstilbud. Kan vi anvende de nuværende adresser til endnu flere borgere?



Hovedbudskabet

- Selvom landets billigste ser vi ind i et mérforbrug i 2022. Budgettet ”genoprettet” fra 2023.
- Anlægsmidler afsat til omrokering Bakkegården / Ny Søndervang og istandsættelse af Bakkegården og Frydendalsvej 13 (‘Forebyggelseshus’ og ‘Stedet’)
- Mangler:
 - Anlægsmidler til ‘Gården’ (driftsbudget til pladserne sker via køb af færre pladser udenbys)
 - Anlægsmidler til flere § 103/104 pladser (og driftsbudget til pladserne mangler finansiering). Akut midler til ombygning af Magnetten, så der kan skaffes ca 25 flere pladser
 - Driftsbudget til de 8 pladser på Ny Søndervang til borgere med multihandicap



Pause, drøftelse og rundvisning

